







Durchschnittliche Ausgaben für Ernährung je Einwohner in Deutschland 2015

Umsatz für Ernährung in Supermärkten €	176.000.000.000	81,14%	Quelle Seite 2
Umsatz für Ernährung bei Tante Emma €	14.000.000.000	6,45%	Quelle Seite 2
Umsatz für Ernährung in Naturkost- Hofläden €	17.770.390.000	8,19%	Quelle Seite 2
Umsatz für Ernährung durch Einkauf	207.770.390.000		
Nicht Umsatz durch Eigenversorgung	9.141.897.160	4,21%	Quelle Seite 2
Gesamtumsatz für Ernährung	216.912.287.160	100,00%	
Einwohner DE	81.000.000		

	in €	Tage/Jahr	€ / Tag
Ausgaben Ernährung / Einwohner in Supermärkten	2.677,93	365	7,34
minus Ausgaben für Tabak & Alkohol 14% (stat. Bundesamt)			1,03

Ausgaben für Ernährung / Tag / Einwohner **6,31** *der statistische Wert gilt für Babys und Stahlgießer*

LIDL Preise in DE und auf der Insel Rhodos

Kaffe Gold		
		
BELLAROM Kaffee Gold Gemahlener Röstkaffee, vakuumverpackt / 500 g je 500-g ★★★★★ (55) -11% vorher: 3,59 3,19* 1 kg = 6,38	BELLAROM Kaffee entkoffeiniert Gemahlener Röstkaffee, entkoffeiniert vakuumverpackt / 500 g je 500-g ★★★★★ (9) -10% vorher: 3,99 3,59* 1 kg = 7,18	BELLAROM Kaffee Kräftig Gemahlener Röstkaffee, vakuumverpackt / 500 g je 500-g ★★★★★ (41) -10% vorher: 2,99 2,69* 1 kg = 5,38
Lidl DE 3,19 €		
		
QUEEN MARGOT Ouliki Scotch 3 ετών 40% vol. 700 ml -3€ 12,49€ 9,49€	BELLAROM Καφές φίλτρου Gold 500 g -30% 5,99€ 4,15€	
Lidl GR 4,15 €		
Preise aus Sonderangebot Lidl in DE und GR 11.3.2017 Lidl ist auf Rhodos der billigste Supermarkt.		Kaffee ist 30,1% teurer als in DE

Auf Rhodos ist alles über 20% teurer als in DE

1. Die Preise auf Inseln sind im allgemeinen 10% teurer, wegen der Transportkosten.
2. aus 4% höherer Mehrwertsteuer (23% zu 19%)
3. Deutschland hat die größte Anzahl und Dichte von Supermärkten, wodurch noch ein harter Wettbewerb statt findet. Gehen Sie mal in Frankreich UK oder Spanien einkaufen. (Vor Allem dicht am Strand)

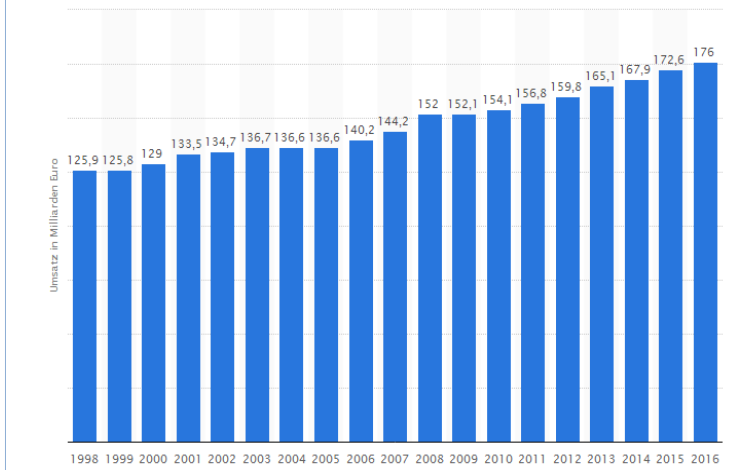
Damit sollten Sie für Selbstversorgung aus dem Markt mit 10 € pro Tag und Person (auch Baby) kalkulieren.

Versorgung am Strand und Restaurant kostet bis 30€/T/Pers.

Die folgenden Umsätze sind aus mehreren Internet Rechercen.

Umsatz der Supermärkte

Umsatz im Lebensmitteleinzelhandel in Deutschland 2016 (in Milliarden Euro)



Umsatz der Naturkost- und Hofläden

- in Deutschland gab es 2015 insgesamt 24.343 Bio-Höfe. Das sind knapp 9 Prozent aller Landwirtschaftsbetriebe.

Laut der Analyse im **Kompedium Naturkost** der **Kommunikationsberatung Klaus Braun** erwirtschaftete ein als Naturkostfachgeschäft geführter Hofladen im Jahr 2012 im Durchschnitt einen **Umsatz von 730.000 Euro**

$$24.343 \times 730000 = 17.770.390.000 \text{ €}$$

Umsatz Tante Emma Läden aus mehreren Berichten gemittelt

Jahresumsatz 1 Laden	350.000 €
Anzahl Läden in DE	40.000
Jahresumsatz alle	14.000.000.000 €
Anteil am Ernährungsumsatz	6,45%

Nichtumsatz durch Selbstversorgung

22% der Bevölkerung leben in Orten unter 5000 Einwohner und können 20% ihres "Umsatzes" durch Selbstversorgung abdecken.

$$\text{Umsatz durch Einkauf (B6): } 207.770.390.000 \times 22\% \times 20\% = 9.141.897.160 \text{ €}$$

Ausgaben für Tabak & Alkohol vom Bundesamt für Statistik

www.destatis.de/DE/ZahlenFakten/GesellschaftStaat/EinkommenKonsumLebensbedingungen/Konsumausgaben/Tabellen/PK_NGT_EVS.html